

Teppanyaki Electrique



TP 12/E 9 RESISTANCES BLINDEES
NOYÉES DANS L'ALUMINIUM
MODÈLE AVEC SOUBASSEMENT



TP 12/EP 9 RESISTANCES BLINDEES
NOYÉES DANS L'ALUMINIUM
MODÈLE PORTABLE

Caractéristiques

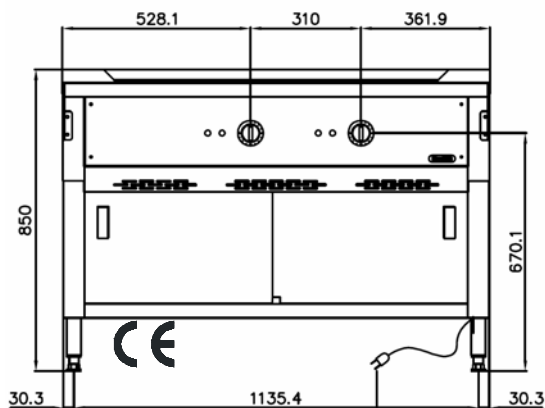
- Teppanyaki Electrique sur soubassement avec portes coulissantes ou modèle portable
- 2 zones de chauffes avec thermostats individuels
- Trou d'évacuation et tiroir de récupération des résidus de cuisson pour un nettoyage facile.
- Plaque de cuisson de 20 mm d'épaisseur en acier inoxydable FE 510
- Temperature de cuisson préconisée :
Poisson : 160°/180°C- viande 190°/230°C
Finition élégante pour la cuisson spectacle

Construction

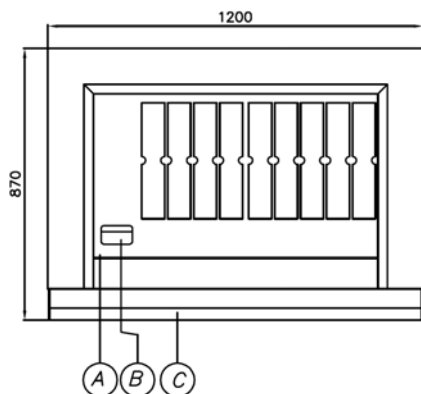
- Construction en acier inoxydable SUS 304.
- Surface utile de cuisson : 960 x 550 mm
- Bac de récupération des résidus GN 1/1
- Barre de protection à l'avant pour une sécurité maximale
- Thermostats de sécurité.
- Pieds ajustables

Certifié : 

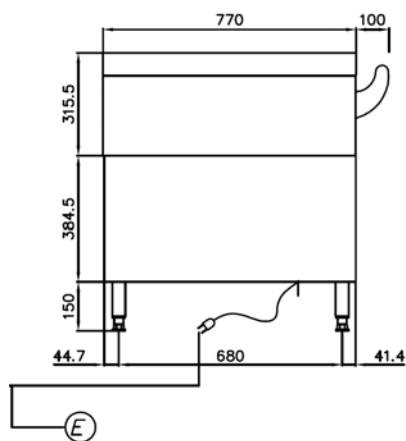
Vue de face



Vue en élévation



Vue latérale



- A : Plaque de cuisson (960 x 550 x 20)
- B : Trou d'évacuation des résidus
- C : Barre de protection
- E : Alimentation électrique

Note : Le tiroir de récupération des résidus se trouve dans le soubassement

* Dimensions hors-tout en mm

Caractéristiques électriques

Puissance électrique (kW) :	11,7
Branchement électrique :	400V 3N
Alimentation électrique (ampères) :	18
Câble d'alimentation :	
~ Type de câble :	H07RN-F
~ Dimensions de câble :	5 x 4 mm ²
Répartition du courant électrique (ampères) :	L1 : 18
	L2 : 18
	L3 : 18

Informations :

Surface de cuisson :	960x550x20 mm
Émission de chaleur directe :	3,80 kW
Émission de chaleur latente :	4,68 kW
Émission de vapeur :	6,87 kg/h
Température MIN. :	50° C
Température MAX. :	250° C
Poids net :	193 kg
Dimensions d'expédition :	
Hauteur de la caisse :	1010 mm
Largeur de la caisse :	1260 mm
Profondeur de la caisse :	950 mm
Volume de la caisse :	1.209 m ³

*Toutes informations manquantes peuvent être modifiées au fur et à mesure, veuillez contacter notre représentant pour recevoir les dernières versions des fiches signalétiques.

Teppanyaki Electrique
TP12/E – TP12/EP

Les photos ainsi que les données techniques sont sujet à des changements sans avertissement préalable.