





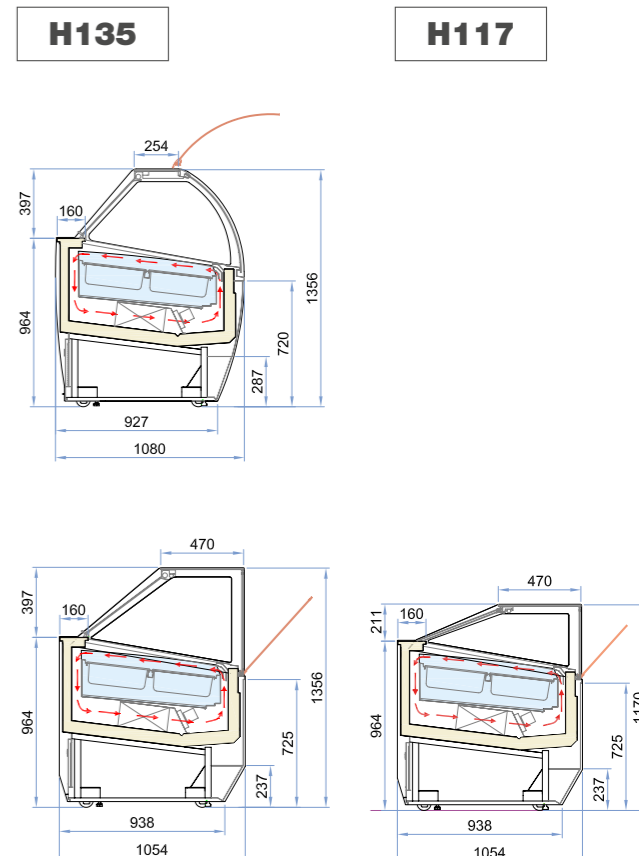
Millennium Gelato		120	155	170
External dimensions (LxDxH) Dimensioni esterne (LxPxH)	LX 135	1166 x 1080 x 1356 mm	1496 x 1080 x 1356 mm	1661 x 1080 x 1356 mm
	ST 117	1166 x 1054 x 1356 mm	1496 x 1054 x 1356 mm	1661 x 1054 x 1356 mm
Capacity (net) Capacità (netta)	LX 135			
	ST 117	118 lt	160 lt	181 lt
Net weight Peso netto	LX 135	200 kg	230 kg	260 kg
	ST 117	195 kg	224 kg	252 kg
Refrigeration Refrigerazione	LX 135			
	ST 135			
Refrigerant Refrigerante	LX 135			
	ST 117			
Climatic class Classe climatica	LX 135			
	ST 135			
Operating conditions Condizioni ambientali	LX 135			
	ST 117			
Cabinet capacity range Temperatura di regolazione	LX 135			
	ST 117			
Product temperature Temperatura prodotto	LX 135			
	ST 117			
Compressor (q.ty - type) Compressore (q.tà - tipologia)	LX 135			
	ST 117			
Defrost Sbrinamento	LX 135			
	ST 117			
Power supply Alimentazione	LX 135			
	ST 117			
Electrical input (standard) Assorbimento elettrico	LX 135			
	ST 117			
Electrical input (defrost) Assorbimento elettrico	LX 135			
	ST 117			

Technical sheet about models whit condensing unit included with air cooled
Dati tecnici riferiti a modelli con unità a bordo con condensazione ad aria





Setup Allestimento				
5 Lt 360 x 165 x 120 H		12	16	18
5 Lt 360 x 250 x 80 H		8	10	12
Ice cream stick container Vaschetta stecchi		8	10	12
Single portion container Vaschetta monoporzioni		8	10	12
Pastry Tray Vassoio pasticceria		1046 x 720 mm	1376 x 720 mm	1541 x 720 mm
Shelf Mensola		1034 x 240 mm	1364 x 240 mm	1529 x 240 mm

Accessori Accssories				
Grey cone holder Portaconi completo grigio		•	•	•
Cone holder complete of toppings container Portaconi completo di vaschette portagranelle		•	•	•
Console scoop washer with shower Console lavaporzionate con doccia		•	•	•
Console scoop washer with water tap Console lavaporzionate con rubinetto		•	•	•

		190	220
External dimensions (LxDxH) Dimensioni esterne (LxPxH)	LX 135	1826 x 1080 x 1356 mm	2156 x 1080 x 1356 mm
	ST 117	1826 x 1054 x 1356 mm	2156 x 1054 x 1356 mm
Capacity (net) Capacità (netta)	LX 135	201 lt	241 lt
	ST 117	310 kg	360 kg
Net weight Peso netto	LX 135	300 kg	348 kg
	ST 117	310 kg	360 kg
Refrigeration Refrigerazione	LX 135		
	ST 117		
Refrigerant Refrigerante	LX 135		
	ST 117		
Climatic class Classe climatica	LX 135		
	ST 117		
Operating conditions Condizioni ambientali	LX 135		
	ST 117		
Cabinet capacity range Temperatura di regolazione	LX 135		
	ST 117		
Product temperature Temperatura prodotto	LX 135		
	ST 117		
Compressor (q.ty - type) Compressore (q.tà - tipologia)	LX 135		
	ST 117		
Defrost Sbrinamento	LX 135		
	ST 117		
Power supply Alimentazione	LX 135		
	ST 117		
Electrical input (standard) Assorbimento elettrico	LX 135	1890 W / 9,3 A	1990 W / 9,8 A
	ST 117	2560 W / 13,6 A	2640 W / 14,0 A
Electrical input (defrost) Assorbimento elettrico	LX 135		
	ST 117		



Available colours - Colori disponibili

Front panel (1) and Grid (2) Pannello frontale (1) e Griglia (2)	Side panels (3) Fianchi laterali
 RAL 9003	 RAL 9003
 RAL on request	 RAL on request
• Standard / Di serie	• Standard / Di serie

